

知事記者会見

新型コロナウイルス感染症への対応について

令和4年1月13日

今回の会見のポイント

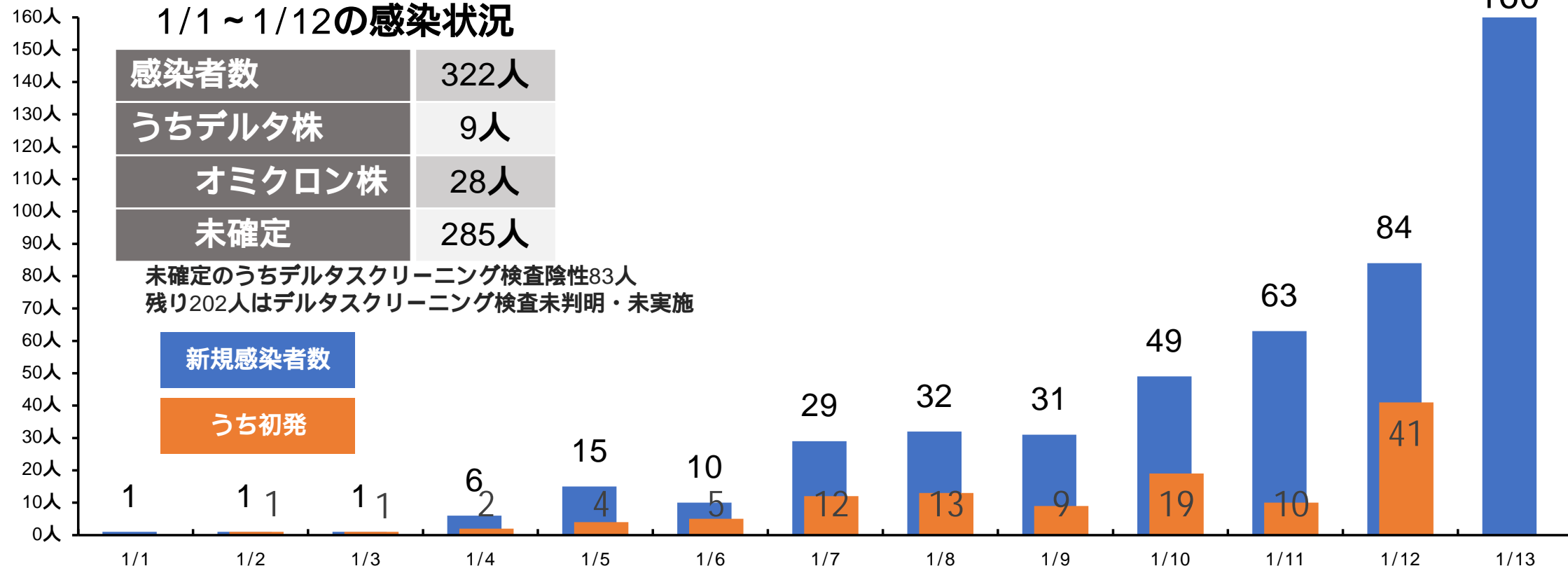
- 県下の感染段階をレベル2 - に引き上げ
- 会食については4人以内かつ2時間以内
- 観光キャンペーンについて、1月17日(月)以降新規予約の受付を停止
- 少しでも体調が悪いときは医療機関に電話で相談のうえ受診を

新規感染者数の推移

1/1～1/12の感染状況

感染者数	322人
うちデルタ株	9人
オミクロン株	28人
未確定	285人

未確定のうちデルタスクリーニング検査陰性83人
残り202人はデルタスクリーニング検査未判明・未実施



ワクチン接種状況 1月12日時点

1回接種	2人	0.6%
2回接種	236人	73.3%
3回接種	2人	0.6%
未接種	56人	17.4%
未確認	26人	8.1%
合計	322人	

年代別内訳 1月13日時点

10歳未満	43人	8.9%	60代	26人	5.4%
10代	63人	13.1%	70代	11人	2.3%
20代	135人	28.0%	80代	8人	1.7%
30代	79人	16.4%	90代	1人	0.2%
40代	63人	13.1%	調査中	2人	0.4%
50代	51人	10.6%	合計	482人	

1/13の初発数は現在整理中

県内の感染状況等について

病床使用率は以下の数値に基づき算出

上段 ...緊急時病床数：561床（長崎：199床、佐世保：134床）
 （下段）...フェーズ4病床数：440床（長崎：152床、佐世保：98床）

1/13公表時点

県全体	12/27	12/28	12/29	12/30	12/31	1/1	1/2	1/3	1/4	1/5	1/6	1/7	1/8	1/9	1/10	1/11	1/12	1/13
病床使用率（ ）	0.4% (0.5%)	0.4% (0.5%)	0.4% (0.5%)	0.4% (0.5%)	0.4% (0.5%)	0.5% (0.7%)	0.7% (0.9%)	0.9% (1.1%)	0.9% (1.1%)	2.1% (2.7%)	3.7% (4.8%)	5.0% (6.4%)	5.0% (6.4%)	5.7% (7.3%)	8.0% (10.2%)	7.7% (9.8%)	9.8% (12.5%)	11.1% (14.1%)
新規感染者数 (10万人/週)	0人 (0.3人)	1人 (0.4人)	0人 (0.3人)	0人 (0.3人)	0人 (0.3人)	1人 (0.2人)	1人 (0.2人)	1人 (0.3人)	6人 (0.7人)	15人 (1.8人)	10人 (2.6人)	29人 (4.8人)	32人 (7.2人)	31人 (9.4人)	49人 (13.1人)	63人 (17.5人)	84人 (22.7人)	160人 (34.1人)
療養者数(10万人/日) (入院+宿泊+自宅)	0.3人	0.5人	0.4人	0.4人	0.4人	0.5人	0.5人	0.6人	1.1人	2.3人	2.8人	4.9人	7.3人	9.7人	13.2人	18.0人	23.9人	35.7人

長崎市	12/27	12/28	12/29	12/30	12/31	1/1	1/2	1/3	1/4	1/5	1/6	1/7	1/8	1/9	1/10	1/11	1/12	1/13
病床使用率（ ）	0.0% (0.0%)	0.0% (0.0%)	0.0% (0.0%)	0.0% (0.0%)	0.0% (0.0%)	0.0% (0.0%)	0.0% (0.0%)	0.5% (0.7%)	0.5% (0.7%)	3.5% (4.6%)	6.5% (8.6%)	9.5% (12.5%)	9.0% (11.8%)	10.1% (13.2%)	15.1% (19.7%)	14.1% (18.4%)	14.6% (19.1%)	15.6% (20.4%)
新規感染者数 (10万人/週)	0人 (0.0人)	0人 (0.0人)	0人 (0.0人)	0人 (0.0人)	0人 (0.0人)	0人 (0.0人)	0人 (0.0人)	1人 (0.2人)	6人 (1.7人)	5人 (2.9人)	6人 (4.4人)	9人 (6.6人)	14人 (10.0人)	17人 (14.2人)	25人 (20.0人)	14人 (22.0人)	14人 (24.2人)	40人 (32.5人)
療養者数(10万人/日) (入院+宿泊+自宅)	0.0人	0.0人	0.0人	0.0人	0.0人	0.0人	0.0人	0.2人	1.7人	3.2人	4.6人	6.6人	10.0人	14.2人	20.3人	23.7人	26.6人	35.9人

佐世保市	12/27	12/28	12/29	12/30	12/31	1/1	1/2	1/3	1/4	1/5	1/6	1/7	1/8	1/9	1/10	1/11	1/12	1/13
病床使用率（ ）	1.5% (2.0%)	1.5% (2.0%)	0.7% (1.0%)	0.7% (1.0%)	0.7% (1.0%)	0.7% (1.0%)	0.7% (1.0%)	0.7% (1.0%)	0.7% (1.0%)	1.5% (2.0%)	1.5% (2.0%)	1.5% (2.0%)	2.2% (3.1%)	3.0% (4.1%)	5.2% (7.1%)	5.2% (7.1%)	9.7% (13.3%)	13.4% (18.4%)
新規感染者数 (10万人/週)	0人 (1.6人)	0人 (1.6人)	0人 (1.2人)	0人 (1.2人)	0人 (1.2人)	0人 (0.0人)	0人 (0.0人)	0人 (0.0人)	0人 (0.0人)	1人 (0.4人)	0人 (0.4人)	7人 (3.3人)	4人 (4.9人)	6人 (7.4人)	7人 (10.3人)	36人 (25.1人)	32人 (37.8人)	55人 (60.4人)
療養者数(10万人/日) (入院+宿泊+自宅)	1.6人	1.6人	1.2人	1.2人	1.2人	1.2人	1.2人	1.2人	1.2人	1.6人	0.4人	3.3人	4.9人	7.4人	10.3人	25.1人	37.4人	60.0人

			県レベル0	県レベル1	県レベル2		県レベル3	県レベル4
					県レベル2 -	県レベル2 -		
指標	病床使用率	病床全体		10%以上 (56床以上)	20%以上 (112床以上)	35%以上 (196床以上)	50%以上 (280床以上)	100%以上 (561床以上)
		重症者 用病床		10%以上 (4床以上)	20%以上 (8床以上)	35%以上 (14床以上)	50%以上 (20床以上)	100%以上 (40床以上)
参考指標	新規感染者数			98人/週以上 (14人/日以上) (7.38人/10万人/週)	196人/週以上 (28人/日以上) (14.7人/10万人/週)	343人/週以上 (49人/日以上) (25.8人/10万人/週)	490人/週以上 (70人/日以上) (36.9人/10万人/週)	994人/週以上 (142人/日以上) (74.9人/10万人/週)
	療養者数 (入院+宿泊+自宅)			145人/日以上 (11人/10万/日以上)	290人/日以上 (22人/10万/日以上)	509人/日以上 (38人/10万/日以上)	727人/日以上 (55人/10万/日以上)	1,457人/日以上 (110人/10万/日以上)

新規感染者数の感染要因 (1/1 ~ 1/12)

—— 初発と考えられる感染事例の内訳 ——

区分	人数	割合
県外旅行等	13人	13.8%
県外出張	3人	3.2%
県外帰省	50人	53.2%
県外その他	10人	10.6%
80.9%		
米軍関連	10人	10.6%
飲食関連 (うち店舗)	7人 (3人)	7.4% (3.2%)
不明	1人	1.1%
計	94人	

—— 2次感染事例 (感染した場面) の内訳 ——

区分	人数	割合
飲食関連 (うち店舗)	86人 (42人)	41.7% (20.4%)
家庭内	41人	19.9%
職場関連	21人	10.2%
病院関連	1人	0.5%
福祉施設関連	13人	6.3%
学校関連	31人	15.0%
その他	13人	6.3%
計	206人	

調査中 22人

合計：322人

入院医療の状況について

1月13日公表時点の入院患者数と病床使用率(医療圏別)

医療圏	長崎	佐世保 県北	県央	県南	本土 計	五島	上五島	壱岐	対馬	合計
入院 患者数	31	18	4	3	56	2	-	4	-	62
病床数	199	134	92	43	468	25	19	22	27	561
病床 使用率	15.6%	13.4%	4.3%	7.0%	12.0%	8.0%	0%	18.2%	0%	11.1%
フェーズ	3				-	1	1	1	1	-

入院患者：重症0名、中等症・軽症62名

宿泊施設療養者：215名

自宅療養者：63名

調整中：128名

回復者数：6,067名

死亡者数：73名(80代以上が約7割)

全感染者数：6,608名

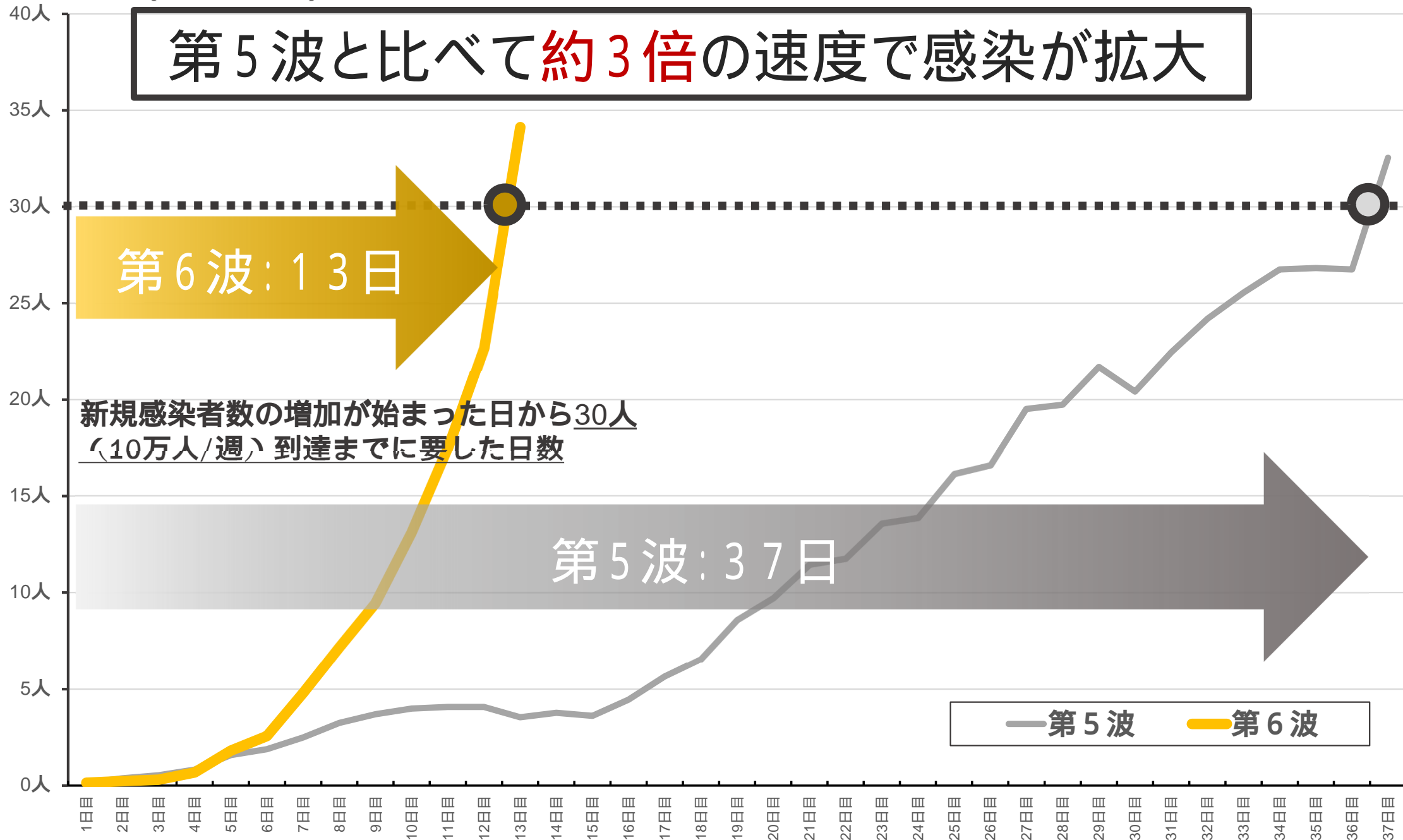
市町別発生件数 (1/1 ~ 1/13 公表分)

赤字はレベル2- 以上

市町名	感染者数	発生割合	人口10万 /週	市町名	感染者数	発生割合	人口10万 /週
長崎市 (409,118人)	151人	31.3%	32.5人	雲仙市 (41,096人)	5人	1.0%	12.2人
佐世保市 (243,223人)	148人	30.7%	60.4人	南島原市 (42,330人)	9人	1.9%	21.3人
島原市 (43,338人)	17人	3.5%	39.2人	長与町 (40,780人)	11人	2.3%	24.5人
諫早市 (133,852人)	90人	18.7%	61.3人	時津町 (29,339人)	5人	1.0%	6.8人
大村市 (95,397人)	22人	4.6%	22.0人	東彼杵町 (7,721人)	2人	0.4%	25.9人
平戸市 (29,365人)	2人	0.4%	6.8人	川棚町 (13,377人)	1人	0.2%	7.5人
松浦市 (21,271人)	2人	0.4%	9.4人	波佐見町 (14,291人)	1人	0.2%	7.0人
対馬市 (28,502人)	0人	0.0%	-	小値賀町 (2,288人)	0人	0.0%	-
壱岐市 (24,948人)	5人	1.0%	16.0人	佐々町 (13,912人)	6人	1.2%	43.1人
五島市 (34,391人)	2人	0.4%	2.9人	新上五島町 (17,503人)	0人	0.0%	-
西海市 (26,275人)	3人	0.6%	11.4人	県全体 (1,312,317人)	482人	-	34.1人

感染拡大のスピード

新規感染者数（人口10万人/週）



今後の病床使用率の推移（短期予測）

- 1月以降確認された新規感染者の伸び率、年齢構成、入院率等を基に、今後の病床使用率の推移を予測

	第5波	第6波
入院率	33%	26%

1月13日時点の数値で試算(1月14日以降が予測値)

公表日	1/13	1/14	1/15	1/16
病床使用率	11.1%	15.7%	18.5%	23.2%

レベル2 -
指標超過

第6波では無症状・軽症者が多いため、第5波と比較して入院率はやや低いものの、感染拡大のスピードがこれまでより速いことから、今後、病床の逼迫が懸念される。

現状のまとめ

▶ オミクロン株への置き換わりが進み、**これまでにない規模の感染拡大**がみられることから、医療提供体制の逼迫を招かないよう早め早めの対策の実施が必要

▶ 初発事例の約8割を県外由来が、2次感染事例の4割以上を飲食関連が占めており、**県境対策や飲食にかかると対策等の強化**が必要

▶ また、学校の部活動や児童保育施設においてクラスターが発生しており、**感染の拡大を招かないよう、感染対策の徹底**が必要

レベル判断について (1/13 ~)

- 新規感染者数の急激な増加等により、病床使用率が近日中に基準に到達すると予測されるため、県全体の感染段階を【レベル2 - 】に移行し、県下全域に **警戒警報** を発令

指標	レベル0	レベル1	レベル2	レベル3	レベル4	
病床使用率	—	10%	20%	35%	50%	100%以上
VTP =ワクチン・検査パッケージ		注意報発令	警戒警報発令	特別警戒警報発令	緊急事態宣言(独自)	非常事態宣言
レベルごとに講ずる施策	【レベルに関わらず実施】 ワクチン接種率の向上・追加接種の実施 積極的疫学調査の徹底 基本的感染予防の実施 【事業者】 ・業種別ガイドラインの遵守徹底 ・従業員の健康管理の徹底(N-CHATの活用) ・第三者認証制度の取得促進 ・VTP活用事業者の登録促進 ・在宅勤務や時差出勤等の促進 【個人】 ・新しい生活様式の徹底 ・感染拡大地域(県外)との往来自粛(ワクチン未接種・検査未実施者のみ) ・COCOA等の対策アプリの普及促進 ・誹謗中傷抑制対策等の人権への配慮 ・第三者認証店舗の利用推奨の呼びかけ		感染拡大地域等において感染に不安を感じている無症状者への検査要請	会食時の人数制限 認証店はVTP利用で制限無し 飲食店等(非認証店)への時短要請 まん延防止等重点措置の適用を国に要請 感染リスクが高い場への外出自粛要請 飲食店等への時短・酒類提供自粛要請・人数制限等 認証店(VTP利用)・非認証店で差別化 イベントの開催制限(VTP利用で制限無し) 等	緊急事態措置の適用を国に要請 飲食店等への時短・酒類提供自粛要請・人数制限 認証店(VTP利用)・非認証店で差別化 施設の入場制限 等	更なる行動制限を実施 VTP適用の停止 飲食店への休業要請 施設の使用停止 イベントの中止要請 出勤者の大幅削減 日中を含めた外出自粛要請 積極的疫学調査の重点化 県を跨いだ医療の広域調整を要請
	クラスタ発生事業所等における包括検査の実施	感染が急速に拡大している地域等においては、県全体のレベルに関わらず、施策の前倒し実施を検討				

県民の皆様へ

- ▶ 県外との往来については、まん延防止等重点措置地域（広島、山口、沖縄）をはじめ、感染が拡大している地域との不要不急の往来は控えて
- ▶ 会食の際は、
 - ・感染防止対策の徹底されたコロナ対策認証店を利用
 - ・普段一緒にいる方と、4人以内かつ2時間以内で
- ▶ 少しでも体調が悪いときは外出や会食を控え、すぐに医療機関に電話で相談のうえ受診を

県民の皆様へ

▶ **感染不安を感じる無症状の県民の皆様は、無料検査の受検をお願いします。**（特措法24条9項に基づく要請）

▶ 特に、以下に該当する方は、**積極的に受検**をお願いします。

- ・ 帰省などで**県外と往来された方**
- ・ 県外から帰省などで来県された**ご家族や友人と接触された方**

検査結果が判明するまでは、極力人との接触を避けてください

▶ 発熱や咳など**症状がある方は、医療機関に電話で相談の上受診を**

【無料検査概要】

区 域	県下全域						
期 間	1月7日（金）～1月31日（月） 感染状況により変更の可能性あり						
場 所	<table><tbody><tr><td>1月7日時点</td><td>1月13日時点</td><td rowspan="2">検査場所の詳細はこちら （県ホームページ） 長崎県 一般検査 検索 </td></tr><tr><td>46施設 (500件/日)</td><td>48施設 (1200件/日)</td><td>受検の際は事前に検査場所にご連絡願います</td></tr></tbody></table>	1月7日時点	1月13日時点	検査場所の詳細はこちら （県ホームページ） 長崎県 一般検査 検索 	46施設 (500件/日)	48施設 (1200件/日)	受検の際は 事前に検査場所にご連絡 願います
1月7日時点	1月13日時点	検査場所の詳細はこちら （県ホームページ） 長崎県 一般検査 検索 					
46施設 (500件/日)	48施設 (1200件/日)		受検の際は 事前に検査場所にご連絡 願います				
対象者	感染不安を感じる無症状の県内在住者 ワクチン接種の有無は問いません。 長崎県の住民でない方は無料検査の 対象外 です。						

事業者の皆様へ

- ▶ 県外出張の際は出張先での**県外の方との会食**は控えて
- ▶ 時差出勤やリモートワークの推進等による**出勤者の縮減**を
- ▶ **従業員の健康管理**の徹底 (N-CHATの活用等) を

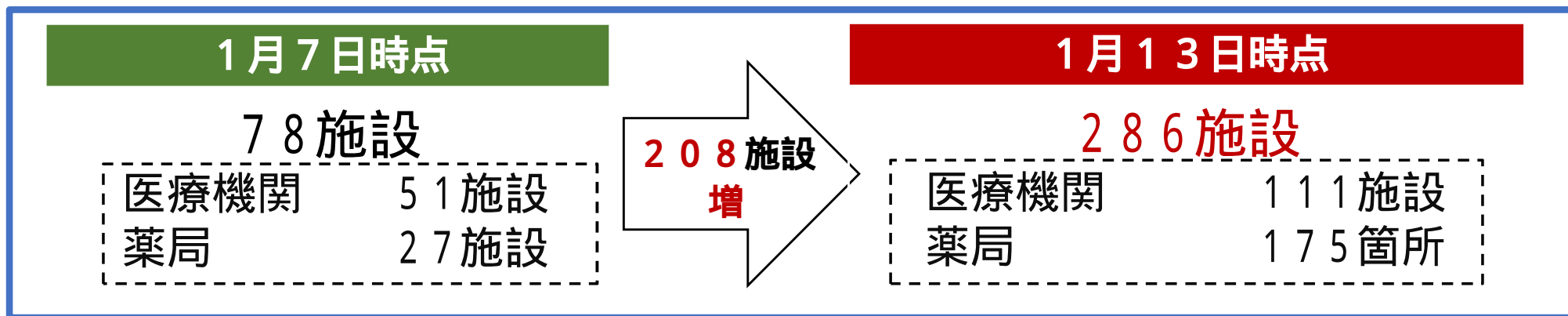
保健・医療提供体制の強化

診療・検査医療機関・薬局間の連携により、経口抗ウイルス薬を陽性反応の診断当日ないし翌日に投与可能とする体制を構築

《経口薬の投与体制の拡充》

経口薬投与可能施設を更に拡充

基礎疾患を有する方又は61歳以上の方で医師が必要と認めた方が対象



《診療・検査医療機関》

診療・検査医療機関 425施設（うち公表施設304施設）

診療・検査医療機関ホームページアドレス

https://www.pref.nagasaki.jp/bunrui/hukushi-hoken/kansensho/corona_jushin-sodan/

受診する医療機関に迷う場合は、長崎県受診・相談センターに相談を

長崎県受診・相談センター 0120-071-126

保健・医療提供体制の強化

《自宅・宿泊療養者が安心して療養できる体制の構築》

全ての新規感染者に対し、陽性判明当日ないし翌日まで
に確実に連絡をとり、直ちに必要な支援を開始したうえで、
継続した**健康観察を実施**

**パルスオキシメーター(酸素飽和度測定器)の全員配布
迅速かつ確実な健康観察の継続**

《保健所の体制》

通常業務を見直し()たうえで、他部局からの**応援等**に
より適切な医療を受けられる**体制を確保**

< 通常時 >

第1段階(122人)

< 最大時 >

第3段階(535人) 約4倍増

通常業務についても、可能な限り滞りのないよう対応

ワクチン接種の推進

医療従事者等の接種前倒しに伴い、2月に接種対象者数がピークを迎えることから、県の大規模接種会場を設置に向け準備を進める

単位：人

3回目接種の 対象となる年月	令和3年	令和4年									計
	12月	1月	2月	3月	4月	5月	6月	7月	8月	9月	
3回目接種対象者数 18歳以上(概数)	101,000	49,000	332,000	80,000	167,000	161,000	83,000	22,000	3,000		998,000
医療従事者等	当初予定										71,000
高齢者・高齢者 施設等従事者	当初予定										432,000
その他											495,000

「その他」の方についても今後の国の方針等に基づき7か月に短縮

【県の大規模接種会場の概要】

接種会場 長崎市内及び佐世保市内の2か所
 接種期間 令和4年2月初旬から3月まで
 接種人数 約30,000人

県立学校における対応

- ▶ 児童生徒本人はもとより、**同居家族に発熱等の風邪症状**が見られる場合は**登校は控える**よう呼びかけ
- ▶ **部活動**については、宿泊を伴わない自校での活動に限る(**他校との交流は行わない**)
- ▶ 授業や学校行事等については、マスク着用、手指消毒、換気、黙食などの感染症対策を改めて徹底した上で実施（ただし、地域の感染状況によっては、オンライン等による実施や縮小、延期も検討する）

福祉施設(介護・障害)における対応

- ▶ 「N - C H A T」の活用等による職員の健康管理の徹底
体調に変調がある職員については休ませる等の対応
- ▶ クラスタ発生等により感染者が増加した際、施設職員等のスクリーニング検査を実施
- ▶ 新規入所者のP C R検査等の徹底
- ▶ 外部からの面会について、人数や面会時間等を制限
- ▶ オミクロン株の現状や感染防止対策について、県によるオンライン施設研修の実施

福祉施設(児童)における対応

- ▶ 職員のマスク着用や手指消毒、施設内の換気などの基本的な感染防止対策の徹底
- ▶ 児童福祉施設でのクラスターの発生を受け、体調不良時には職員の出勤や園児等の登園を控えるよう呼びかけ

観光キャンペーンについて

▶ 県内観光キャンペーン「ふるさとで“心呼吸”の旅」については、感染段階レベル2 - への引き上げに伴い、

1月17日(月)以降

新規予約の受付を停止

すでにキャンペーンを適用し予約された旅行は、引き続き、割引の対象となりますが、今後の感染状況によっては事業停止を検討
(対象:長崎、福岡、佐賀、熊本県在住者)

米軍基地内における感染対策について

- ▶ 感染者や濃厚接触者への対応については国内と同様の措置を講じていただくよう国へ要請
 - ➡ 外出制限(1月10日から14日間)に係る日米共同声明を発表
- ▶ 佐世保基地内で感染者が重症化した場合は、県内の医療機関で対応する必要があるため、基地内の医療提供体制の確保・充実を米軍に求めるよう全国知事会を通じ国に要請

関係連絡先について

長崎県受診・相談センター

電話番号 0120-071-126
(土日祝日含む 24時間)

長崎県新型コロナウイルス関連 人権相談窓口

電話番号 095-894-3184
相談日時 毎週月～金曜日(祝日を除く)
午前9時～午後5時45分
(水曜日は午後8時まで)

自主的なPCR検査の実施、N-CHATの活用方法等 に関する電話相談窓口(事業者・団体向け)

電話番号 080-2061-3431(一般社団法人長崎県薬剤師会)
受付時間 午前10時～12時、午後1時～4時(土日、祝日を除く)


【N-CHAT(健康管理アプリ)】



N-CHAT 検索

【COCOA(接触確認アプリ)】

iPhoneの方はこちら



Androidの方はこちら



COCOA 検索