

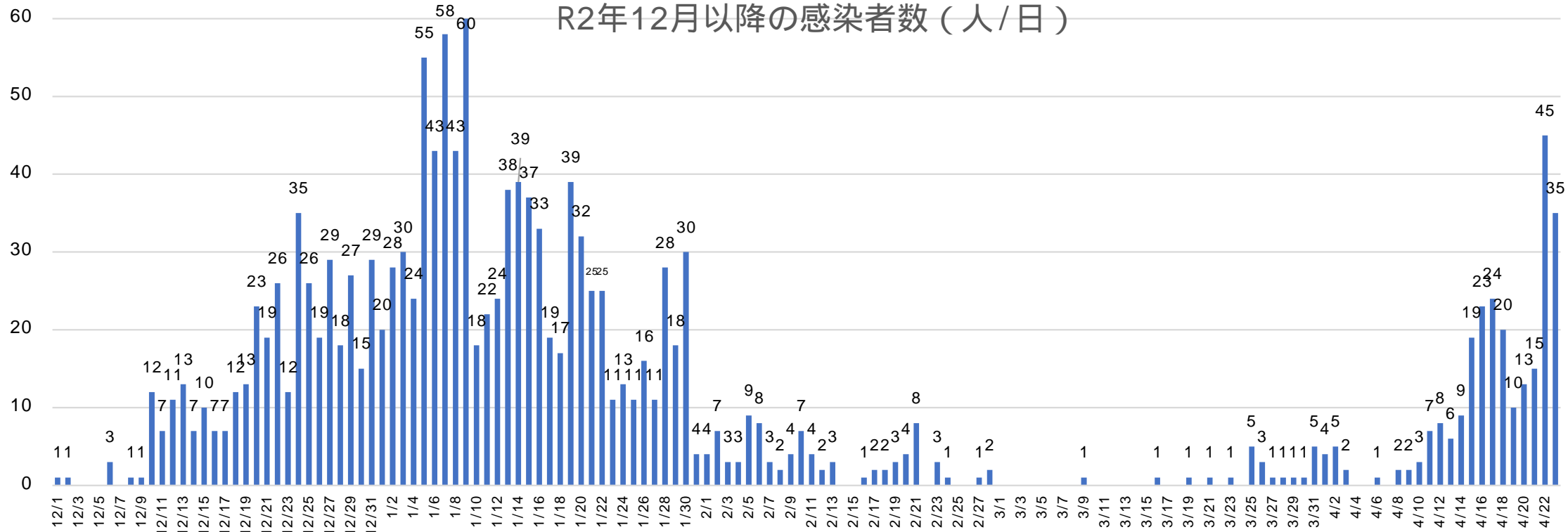
知事記者会見

新型コロナウイルス感染症への対応について

令和3年4月24日

第3波以降の新規感染者数推移

R2年12月以降の感染者数（人/日）



公表日		4/14	4/15	4/16	4/17	4/18	4/19	4/20	4/21	4/22	4/23
新規感染者数	全数	9	19	23	24	20	10	13	15	45	35
	初発	2	5	4	5	4	2	6	5	15	10
	(うち県外)	2	3	1	2	2	1	2	2	5	1
	(うち飲食)	0	0	1	2	0	0	0	0	2	0
	(うち不明)	0	2	1	1	1	1	2	0	1	0
	(うち調査中)	0	0	1	0	1	0	2	3	7	9
1週間計		37	54	75	96	109	111	118	124	150	162

県内の感染状況等について

対馬地区 フェーズ1
本土地区 フェーズ3 4

《 主要な指標の状況 》 4/23公表時点

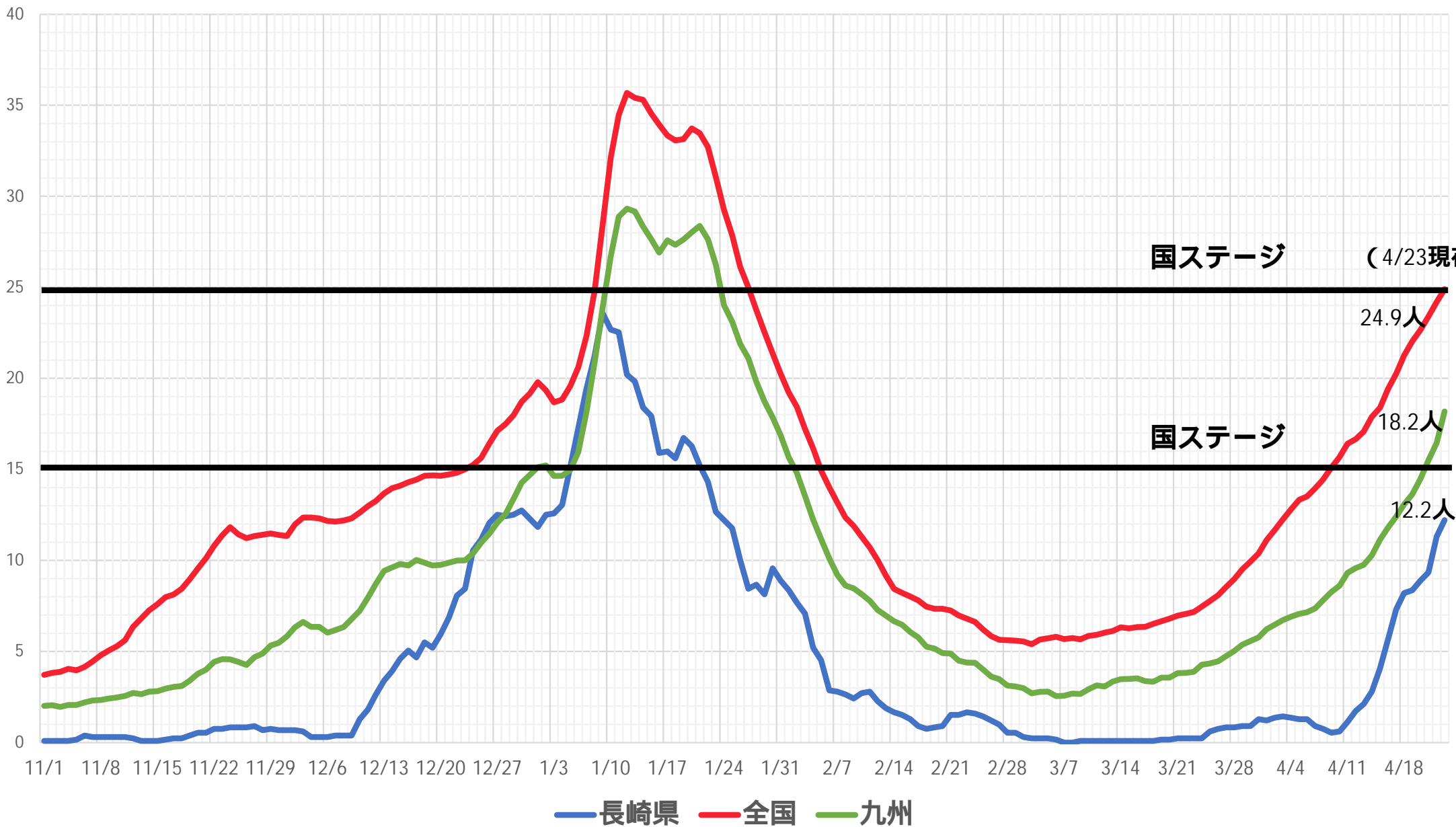
			4/7	4/8	4/9	4/10	4/11	4/12	4/13	4/14	4/15	4/16	4/17	4/18	4/19	4/20	4/21	4/22	4/23	
病床の 逼迫具合 (日)	病床 全体	最大	3.1%	3.1%	3.1%	3.3%	3.6%	4.8%	5.0%	4.8%	6.4%	5.9%	7.1%	8.8%	11.9%	12.6%	14.0%	16.2%	19.7%	
		確保	10.7%	10.7%	10.7%	11.6%	12.4%	16.5%	17.4%	16.5%	22.3%	12.3%	15.7%	18.1%	24.5%	26.0%	28.9%	32.1%	23.1%	
	重症 者用 病床	最大	0.0%	0.0%	0.0%	0.0%	0.0%	0.0%	0.0%	0.0%	0.0%	0.0%	0.0%	0.0%	0.0%	0.0%	2.6%	2.6%	2.6%	2.6%
		確保	0.0%	0.0%	0.0%	0.0%	0.0%	0.0%	0.0%	0.0%	0.0%	0.0%	0.0%	0.0%	0.0%	0.0%	2.6%	2.6%	2.6%	2.6%
新規報告者数 (10万人/週)			0人 (0.90)	2人 (0.75)	2人 (0.53)	3人 (0.60)	7人 (1.13)	8人 (1.73)	6人 (2.11)	9人 (2.79)	19人 (4.07)	23人 (5.65)	24人 (7.23)	20人 (8.21)	10人 (8.36)	13人 (8.89)	15人 (9.34)	45人 (11.3)	35人 (12.2)	
療養者数(10万人/日) (入院+宿泊+自宅)			1.43人	1.58人	1.58人	1.73人	1.81人	2.41人	2.79人	3.47人	4.82人	6.41人	8.14人	9.50人	9.87人	10.6人	11.1人	14.2人	15.7人	

《 感染段階ステージ判断の目安(主な判断指標) 》

		国ステージ 基準	国ステージ 基準	県ステージ2 基準	県ステージ3 基準	県ステージ4 基準	県ステージ5 基準
病床の 逼迫具合 (日)	病床全体	最大20%以上	最大50%以上	7人/日が1週間連続 (3.69人/10万人/週) or 20人規模の クラスター 2件発生	— 確保25%以上	— 確保50%以上	最大50%以上 —
	重症者 用病床	最大20%以上	最大50%以上		— 確保25%以上	— 確保50%以上	最大50%以上 —
新規報告者数 (10万人/週)		15人以上	25人以上		90人/週 以上 (13人/日以上) (6.78人/10万人/週)	193人/週 以上 (28人/日以上) (14.55人/10万人/週)	303人/週 以上 (43人/日以上) (22.84人/10万人/週)
療養者数(10万人/日) (入院+宿泊+自宅)		20人以上	30人以上		140人/日 以上 (10.6人/10万人/日)	283人/日 以上 (21.3人/10万人/日)	495人/日 以上 (37.3人/10万人/日)

新規感染者数の推移

全国・九州・本県との新規感染者数の推移の比較（10万 / 週）



入院医療の状況について

4月22日 19時時点の確保病床数と入院患者数（医療圏別）

医療圏	長崎	佐世保 県北	県央	県南	本土 計	五島	上五島	壱岐	対馬	合計
入院 患者数	30	31	15	5	81	0	0	0	2	83
現時点 確保 病床数	140	93	74	28	335	4	4	4	12	359
	21.4%	33.3%	20.3%	17.9%	24.2%	—	—	—	16.7%	23.1%
最大 確保 病床数	140	93	74	28	335	23	17	21	25	421
	21.4%	33.3%	20.3%	17.9%	24.2%	—	—	—	8.0%	19.7%
フェーズ	4				—	1	1	1	3	—

入院患者：重症1名、中等症・軽症82名

宿泊施設療養者数等：131名

回復者数：1,633名

死亡者数：40名（殆どが病院・介護施設のクラスター関連、80代以上が約8割）

県内発生事例の分析について

《市町別発生件数（4/1～4/23 公表分）》

国分科会基準：ステージ
ステージ 1 5人/10万人/週
ステージ 2 5人/10万人/週

市町名	感染者数	発生割合	人口10万	人口10万/週
長崎市	78人	30.8%	18.9人	13.1人
佐世保市	60人	23.7%	24.3人	13.8人
島原市	5人	2.0%	11.5人	4.6人
諫早市	46人	18.2%	34.2人	22.3人
大村市	11人	4.3%	11.6人	8.4人
平戸市	1人	0.4%	3.4人	3.4人
松浦市	1人	0.4%	4.6人	4.6人
対馬市	9人	3.6%	30.6人	30.6人
壱岐市	0人	0.0%	0.0人	—
五島市	1人	0.4%	2.9人	—
西海市	1人	0.4%	3.7人	—

市町名	感染者数	発生割合	人口10万	人口10万/週
雲仙市	6人	2.4%	14.4人	9.6人
南島原市	1人	0.4%	2.3人	2.3人
長与町	4人	1.6%	9.6人	7.2人
時津町	5人	2.0%	17.0人	10.2人
東彼杵町	11人	4.3%	141.1人	25.7人
川棚町	7人	2.8%	51.7人	51.7人
波佐見町	2人	0.8%	13.8人	6.9人
小値賀町	0人	0.0%	0.0人	—
佐々町	2人	0.8%	14.4人	7.2人
新上五島町	2人	0.8%	11.1人	5.5人
県全体	253人	-	16.4人	12.2人

初発と考えられる感染者数合計：69人

4/10 ~ 4/16

区分	人数	割合	
県外旅行等	5人	22.7%	68.2%
県外出張	7人	31.8%	
県外帰省	1人	4.5%	
県内での 県外者接触	2人	9.1%	
飲食関連	1人	4.5%	
不明・継続調査	6人	27.3%	
合計	22人		

4/17 ~ 4/23

区分	人数	割合	
県外旅行等	7人	14.9%	31.9%
県外出張	2人	4.3%	
県外帰省	2人	4.3%	
県内での 県外者接触	4人	8.5%	
飲食関連	4人	8.5%	
不明・継続調査	28人	59.6%	
合計	47人		

2次感染者数合計：168人

4/10 ~ 4/16

区分	人数	割合
家庭内	21人	39.6%
飲食関連	10人	18.9%
職場関連	8人	15.1%
福祉施設関連	5人	9.4%
病院関連	4人	7.5%
学校関連	5人	9.4%
その他	0人	0.0%
合計	53人	



4/17 ~ 4/23

区分	人数	割合
家庭内	33人	28.7%
飲食関連	38人	33.0%
職場関連	8人	7.0%
福祉施設関連	10人	8.7%
病院関連	22人	19.1%
学校関連	1人	0.9%
その他	3人	2.6%
合計	115人	

感染経路不明（継続調査含む）の推移

4/10 ~ 4/16

区分	全件数 (初発)	感染経路 不明件数	県全体に 占める割合	不明件数 /10万人
長崎市	16 (6)	1	17%	0.24人
佐世保市	25 (6)	1	17%	0.40人
諫早市	13 (2)	1	17%	0.74人
県全体	75 (22)	6		0.45人

4/17 ~ 4/23

区分	全件数 (初発)	感染経路 不明件数	県全体に 占める割合	不明件数 /10万人
長崎市	54 (21)	18	64%	4.37人
佐世保市	34 (10)	6	21%	2.43人
諫早市	30 (3)	1	4%	0.74人
県全体	162 (47)	28		2.11人

夜の飲食店等における感染状況

	県全体	長崎市	その他市町
感染の場になったと考えられる 飲食店舗数	13	8(62%)	5(38%)
の飲食店における感染者数	39人	29人(74%)	10人(26%)
長崎市内飲食店における感染者 (29人)の居住地内訳	—	19人(66%)	10人(34%)

現状のまとめ

《感染状況》

新規感染者数は**前週比較で大幅に拡大**しており、初発と考えられる感染事例も増加傾向

新規:75名(4/10~4/16)	162名(4/17~4/23)
初発:22名(4/10~4/16)	47名(4/17~4/23)

初発と考えられる事例では、**県外由来**の件数が依然として多く、**感染経路不明**(継続調査含む)も**急速に増加中**

不明・継続調査:27.3%(4/10~4/16)	59.6%(4/17~4/23)
--------------------------	------------------

そのうち、約6割が長崎市に集中

2次感染事例では、**夜の繁華街でクラスター**が発生するなど、**飲食関連**で感染者が**増加傾向**

飲食関連:18.9%(4/10~4/16)	33.0%(4/17~4/23)
-----------------------	------------------

現状のまとめ

《評価》

新規感染者数が急速に増加する中、**長崎市**では初発事例が増加し、**感染経路不明割合**（継続調査含む）も県全体の**約6割**を占めるなど、**市中への感染拡大の兆候**が見られる状況

GWを迎えるにあたり、人流を抑え、**人との接触機会を減らすための更なる対策が必要**

飲食の場面における感染事例が**長崎市**を中心に**増加中**
感染リスクが高い**会食等の機会を低減するための対策が必要**

初発と考えられる事例の**約3割は県外由来**
県外者との接触機会を減らす等の対策の継続が必要

GW期間中を集中警戒期間と位置づけ、人と人との接触機会を減らすための緊急対策を講じます。

- 1 長崎市内における不要不急の外出自粛をお願いします。(市外からの往来も含む)
- 2 長崎市内の飲食店等を対象に、夜8時までの営業時間短縮を要請します。
- 3 長崎市内におけるイベント開催については、中止や延期、無観客やリモートでの開催を含め、慎重な検討をお願いします。

営業時間短縮要請

12

対 象

長崎市内における

飲食店（テイクアウトサービスを除く）

遊興施設（キャバレー、スナック、カラオケボックス等）

のうち食品衛生法の飲食店・喫茶店営業許可を受けている店舗

営業時間

朝 5 時から夜 8 時まで（酒類提供は夜 7 時まで）

要請期間

4月28日（水）～ 5月11日（火）

実施体制

県・市共同

相談窓口：095-895-2618
（受付時間：9時～17時45分）土日祝含む
4/25（日）～開設

時短要請協力金

1店舗あたりの
給付額

1日あたりの給付額 × 14日間

全期間実施が条件

従来の定額から売上高に応じた協力金に変更

中小企業 (個人事業者含む)	売上高 方式	前年度又は前々年度の 1日あたりの売上高	【1日あたりの給付額】
		8万3,333円以下	25,000円
		8万3,333円超 25万円未満	前年度または前々年度の 1日あたりの売上高の3割
		25万円以上	75,000円
大企業	売上高 減少額 方式	【1日あたりの給付額】 前年度または前々年度からの1日あたりの売上減少額の4割 上限: 「20万円」又は「前年度または前々年度からの1日あたりの 売上高の3割」のいずれか低い額	

申請方法

詳細は後日県HPでお知らせします

《県民の皆様へ》

- 1 県外との往来は真にやむを得ない場合を除き、**自粛**してください。
- 2 県外にお住まいのご家族やご親戚等へ、不要不急の**来県**(帰省・旅行など)は**お控え**いただくよう呼びかけをお願いします。
- 3 家族以外との飲酒を伴う**会食**や**複数店舗の飲み歩き**は**お控え**ください。
- 4 **昼間のカラオケ**が県外を含め**クラスターの発生**につながっていることから、**利用はお控え**ください。

《事業者の皆様へ》

- 1 長崎市においては、出勤者の更なる縮減にご協力をお願いします。そのため、在宅勤務やオンライン会議、休暇等の取得促進をお願いします。

《その他》

- 1 県有施設における開館時間を短縮(または閉館)し、イベントを中止・延期します。

長崎県受診・相談センター

電話番号 0120-409-745
(土日祝日含む 24時間)

長崎県新型コロナウイルス関連 人権相談窓口

電話番号 095-894-3184
相談日時 毎週月～金曜日
午前9時～午後5時45分
(水曜日は午後8時まで)

自主的なPCR検査の実施、N-CHATの活用方法等 に関する電話相談窓口(事業者・団体向け)

電話番号: 080-2061-3431 (一般社団法人長崎県薬剤師会)
受付時間: 午前10時～12時、午後1時～4時(土日、祝日を除く)


【N-CHAT(健康管理アプリ)】



N-CHAT 検索

【COCOA(接触確認アプリ)】

iPhoneの方はこちら



Androidの方はこちら



COCOA 検索