

お宅の住宅用火災警報器、 そろそろ交換時期では ありませんか？



住宅用火災警報器は、古くなると電子部品の劣化や電池切れなどで、
火災を感知しなくなったり、故障しやすくなったりします。
10年を目安に交換しましょう。


【設置時期を調べるには】 火災警報器を設置したときに記入した「設置年月」、
または、本体に記載されている「製造年」を確認してください。

新しい火災警報器に交換したら！

本体の側面などに、油性ペンで「設置年月」を記入しましょう。



これから10年間、
また安心を見守るよ！



記入例
設置年月 2018年9月

●取扱説明書は、大切に保管してください。



ご注意ください

- 火災警報器の種類によって、細かい注意点が異なります。製品に付属している取扱説明書を必ずご覧ください。
- 交換やお手入れ、作動確認は、高所での作業となり、転倒や落下などの危険があります。安定した足場を確保して、作業を行ってください。
- 捨てる際は、本体と電池を別にして捨てましょう。お住まいの各自自治体が定める条例に従って廃棄してください。


設置している火災警報器のブザー音をときどき確認してみよう！



10年たったら、 とりかエル。 お宅の火災警報器の話です。



お宅でも
交換してね！



火災警報器は
大切な家族の暮らしと命を
見守ります！

とりかエルの
スペシャルサイトも
チェックしてね！

住宅用火災警報器に関するお問い合わせは

フリーダイヤル 0120-565-911

受付時間：月曜日から金曜日までの9時～17時（12時～13時を除く）

一般社団法人 日本火災報知機工業会 TEL.03-3831-4318 FAX.03-3831-4365 http://www.torikaeru.info




とりかエル 検索



みんなを守るよ!



住宅用火災警報器は
24時間
安心を見守ります





とりカエルひとロメモ

火災警報器は、24時間365日、休みなく火災の発生を監視しています。大切な家族の暮らしや命を守るために、必ず交換してください。



電池切れの合図って?



とりカエルひとロメモ

ブザー音は、72時間ほどで止まってしまう。旅行中などで気がつかないことも! 火災を感じないと大変危険です。火災警報器は、早めに交換してください。