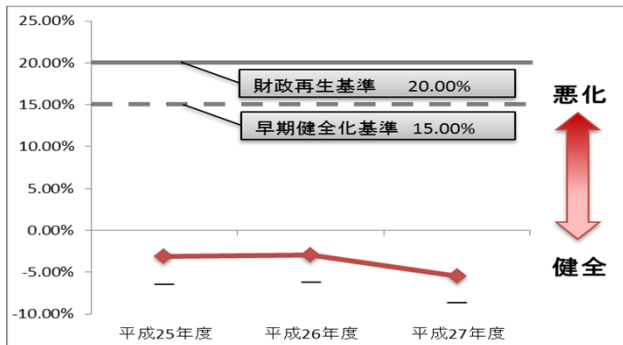


「地方公共団体の財政の健全化に関する法律」に基づき、
平成27年度決算に基づく健全化判断比率・資金不足比率をお知らせします。

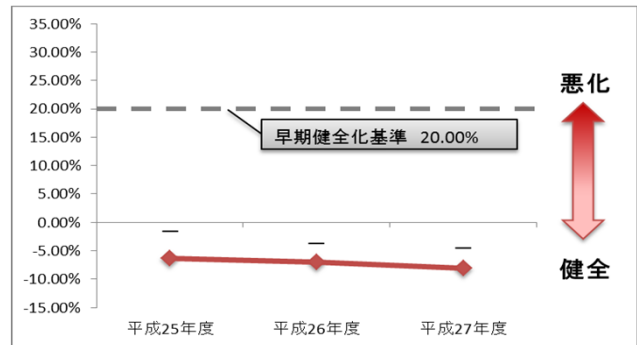
項目	実質赤字比率	連結実質赤字比	実質公債費比率	将来負担比率
小値賀町の比率	—	—	8.2%	—
早期健全化基準	15.0%	20.0%	25.0%以上	350.0%以上
財政再生基準	20.0%	30.0%	35.0%以上	—

※実質赤字比率、連結実質赤字比率については、実質赤字額が生じていないため、「—」表示としています。
※将来負担比率は、充当可能財源等が将来負担額を上回るため、「—」表示としています。

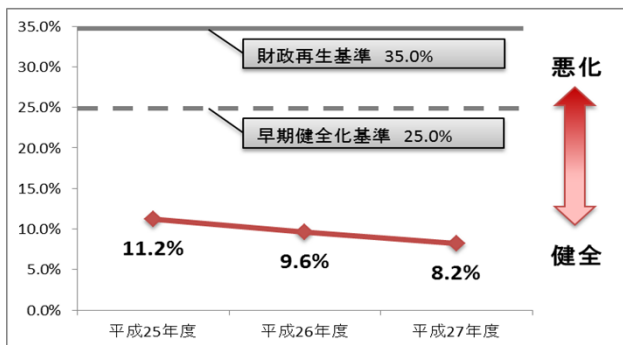
(実質赤字比率)※一般会計のみ



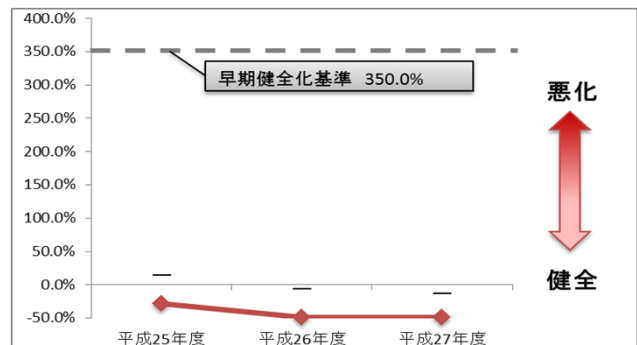
(連結実質赤字比率)※特別会計を含む



(実質公債費比率)※特別会計を含む



(将来負担比率)※特別会計を含む



○資金不足比率

会計名	資金不	経営健全化基
渡船事業特別会計	—	20.0%以上
簡易水道事業特別	—	
下水道事業特別会	—	

※各会計については、資金不足額がないため、「—」表示としています。

