

「地方公共団体の財政の健全化に関する法律」に基づく、(平成 26 年度決算)  
健全化判断比率・資金不足比率をお知らせします。

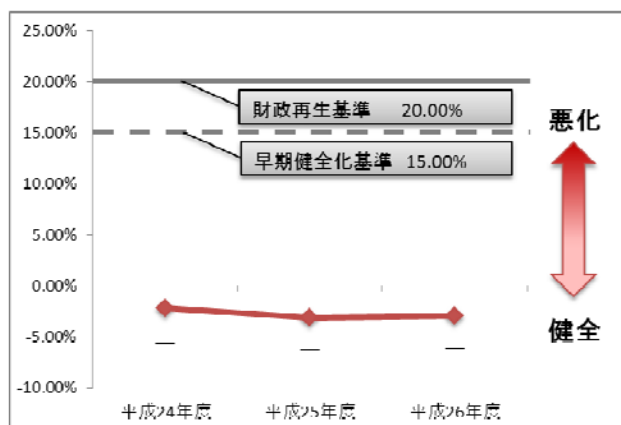
### ○健全化判断比率

| 項目      | 実質赤字比率  | 連結実質赤字比率 | 実質公債費比率 | 将来負担比率   |
|---------|---------|----------|---------|----------|
| 小値賀町の比率 | -       | -        | 9.6%    | -        |
| 早期健全化基準 | 15.0%以上 | 20.0%以上  | 25.0%以上 | 350.0%以上 |
| 財政再生基準  | 20.0%以上 | 30.0%以上  | 35.0%以上 | -        |

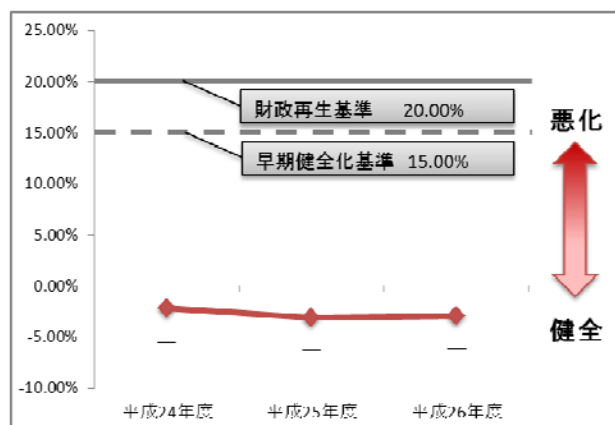
※実質赤字比率、連結実質赤字比率については、実質赤字額が生じていないため、「-」表示としています。

※将来負担比率は、充当可能財源等が将来負担額を上回るため、「-」表示としています。

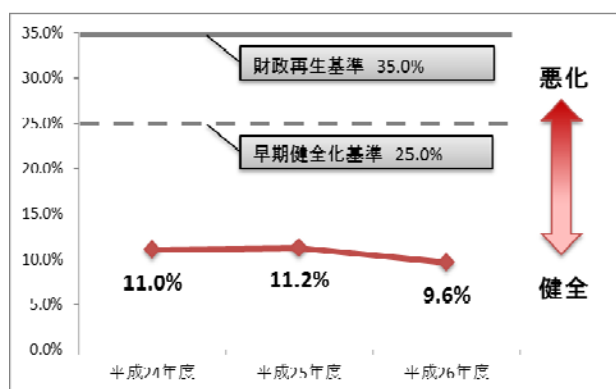
(実質赤字比率)※一般会計のみ



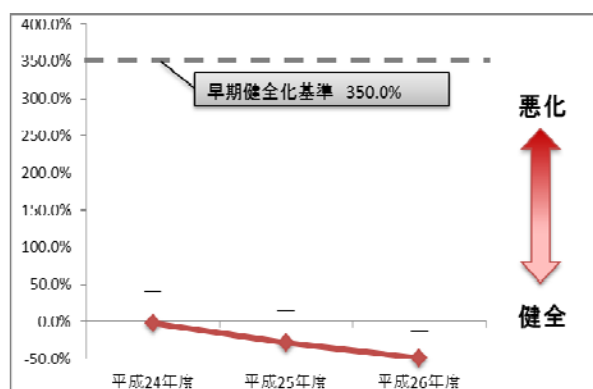
(連結実質赤字比率)※特別会計を含む



(実質公債費比率) ※特別会計を含む



(将来負担比率)※特別会計を含む



### ○資金不足比率

| 会計名        | 資金不足比率 | 経営健全化基準 |
|------------|--------|---------|
| 渡船事業特別会計   | -      | 20.0%以上 |
| 簡易水道事業特別会計 | -      |         |
| 下水道事業特別会計  | -      |         |

\* 各会計については、資金不足額がないため、「-」表示としています。

